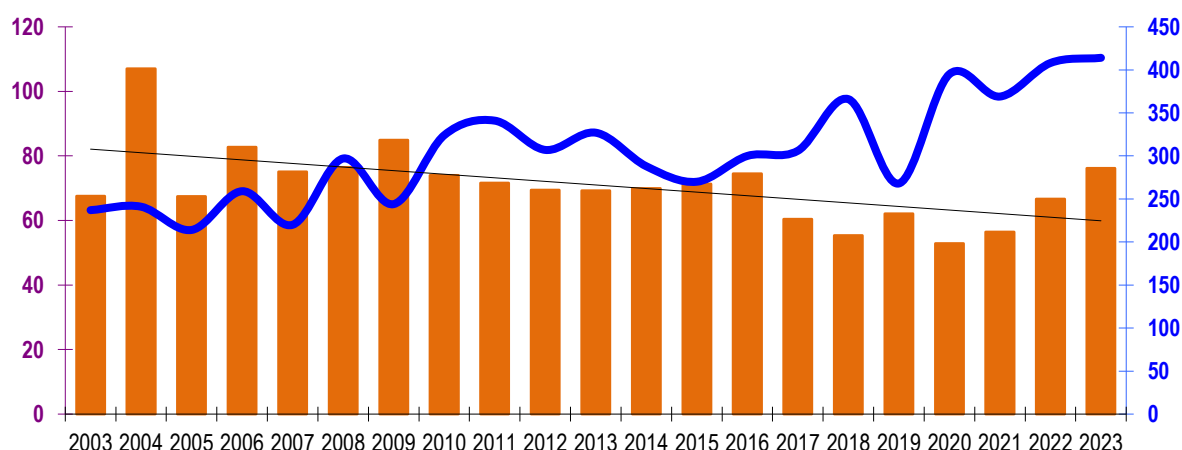


Livret : AG du 13 septembre 2024 sur l'exercice 2023

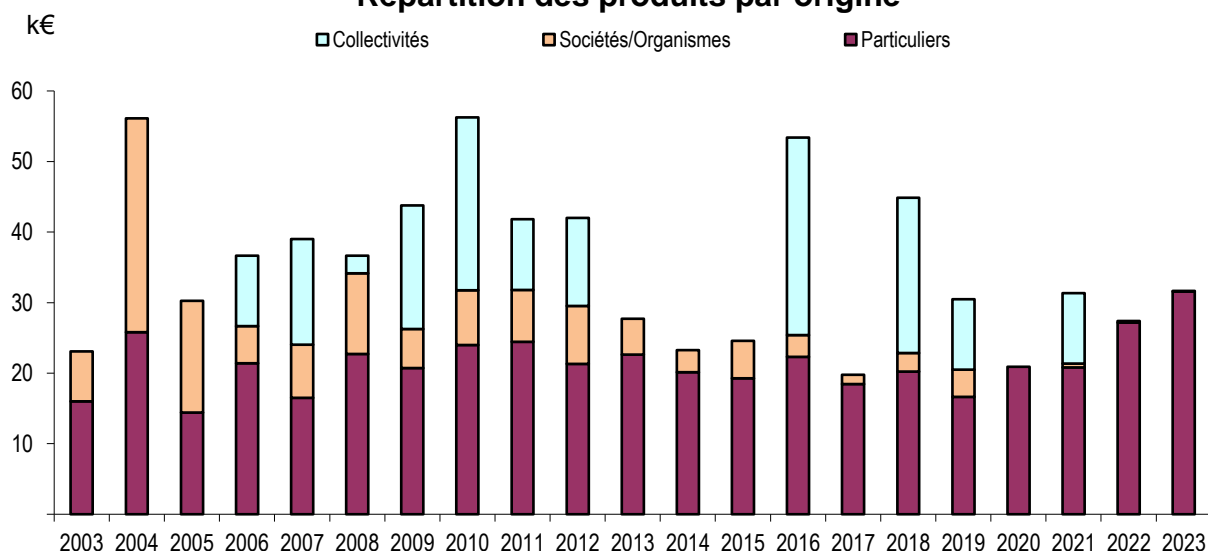
Certains chiffres peuvent être différents de ceux de la comptabilité, les dons liés à la vente de vin de décembre n'ayant été traités que début janvier.

1. Les dons

Don moyen particulier et nombre donateurs de l'année



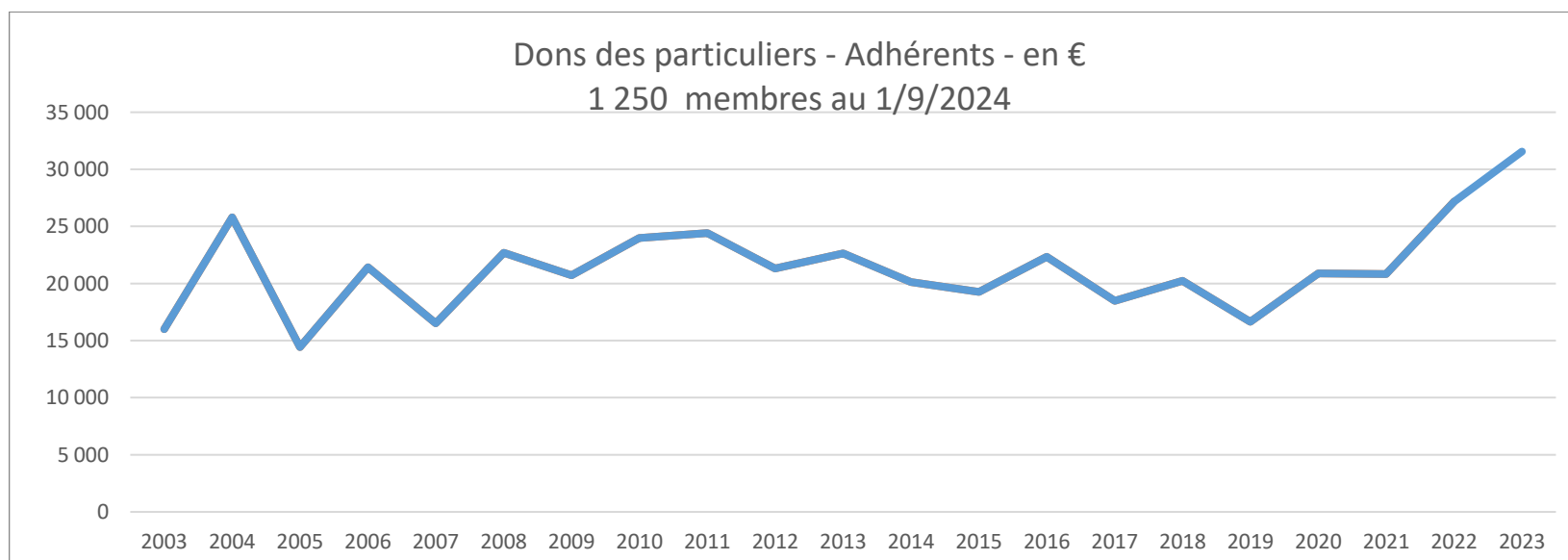
Répartition des produits par origine



En 2023 nous n'avons perçu aucune subvention.

€	2003	2004	2005	2006	2007	2008	2009	2010	2011	2012	2013	2014	2015
Particuliers	16 010	25 801	14 431	21 423	16 517	22 704	20 722	23 981	24 421	21 302	22 645	20 130	19 269
Sociétés/Organismes	7 050	30 316	15 835	5 230	7 500	11 450	5 540	7 782	7 395	8 222	5 067	3 136	5 329
Collectivités	0	0	0	10 000	15 000	2 500	17 500	24 500	10 000	12 500	0	0	0
Total	23 060	56 117	30 266	36 653	39 017	36 654	43 762	56 263	41 816	42 023	27 712	23 265	24 597
<i>Dons en nature</i>			1 978	1 229	1 196	3 724	3 455	62	3 974	5 459	8 485	7 815	9 004
Total dons reçus	23 060	56 117	32 244	37 882	40 213	40 378	47 216	56 325	45 790	47 482	36 196	31 080	33 6021
% dons particuliers	69,4	46,0	47,7	58,4	42,3	61,9	47,4	42,6	58,4	50,7	81,7	86,5	78,3

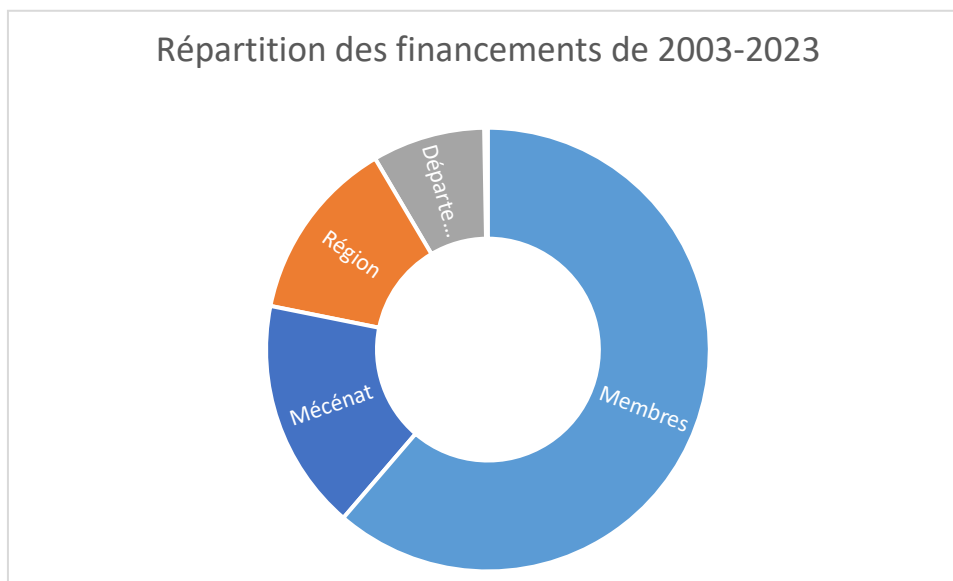
€	2016	2017	2018	2019	2020	2021	2022	2023	Total	%	Moyenne
Particuliers	22 333	18 476	20 243	16 639	20 895	20 818	27 178	31 555	447 492	60,4	20 905
Sociétés/Organismes	3 060	1 299	2 627	3 842	0	541	222	100	131 540	17,8	10 126
Collectivités	28 000	0	22 000	10 000	0	10 000	0	0	162 000	21,9	8 364
Total	53 393	19 775	44 870	30 481	20 895	31 358	27 400	31 655	741 032	100,0	36 958
<i>Dons en nature</i>	2 372	3 997	3 337	1 442	3 486	3 799	14 673	6 591	86 077		4 058
Total dons reçus	55 765	23 772	48 207	31 923	24 381	35 157	42 073	38 246	827 109		41 016
% dons particuliers	41,8	93,4	45,1	54,6	100,0	66,4	99,2	99,7	60,4		



Les collectes de don 2022 et 2023 ont été supportées et dynamisées par les actions menées autour du 20^{ème} anniversaire de la création de l'association Morgane et de notre partenariat avec l'ASEM.

Répartition des produits depuis la création

Le total des produits fin 2023 depuis la création de l'association en 2003 est de **741 032 €** qui se répartissent ainsi selon les différentes sources :



Si on y ajoute la valorisation des dons en nature correspondant à des abandons de créances, la somme des dons s'élève depuis la création de l'association à **827 109 €** soit une moyenne annuelle de 39 386 €

Ventes de vins en 2023

En 2023, nous avons continué les ventes au profit de l'association sur deux lieux seulement (Brigneau et Saint Maur). La vente à Brigneau a coïncidé avec l'assemblée générale.

2023	Brigneau	St Maur	Total
Bouteilles	1 069	430	1 499
Dons en €	3 640	1 505	5 145

°°